

Luceplan

Product Collections

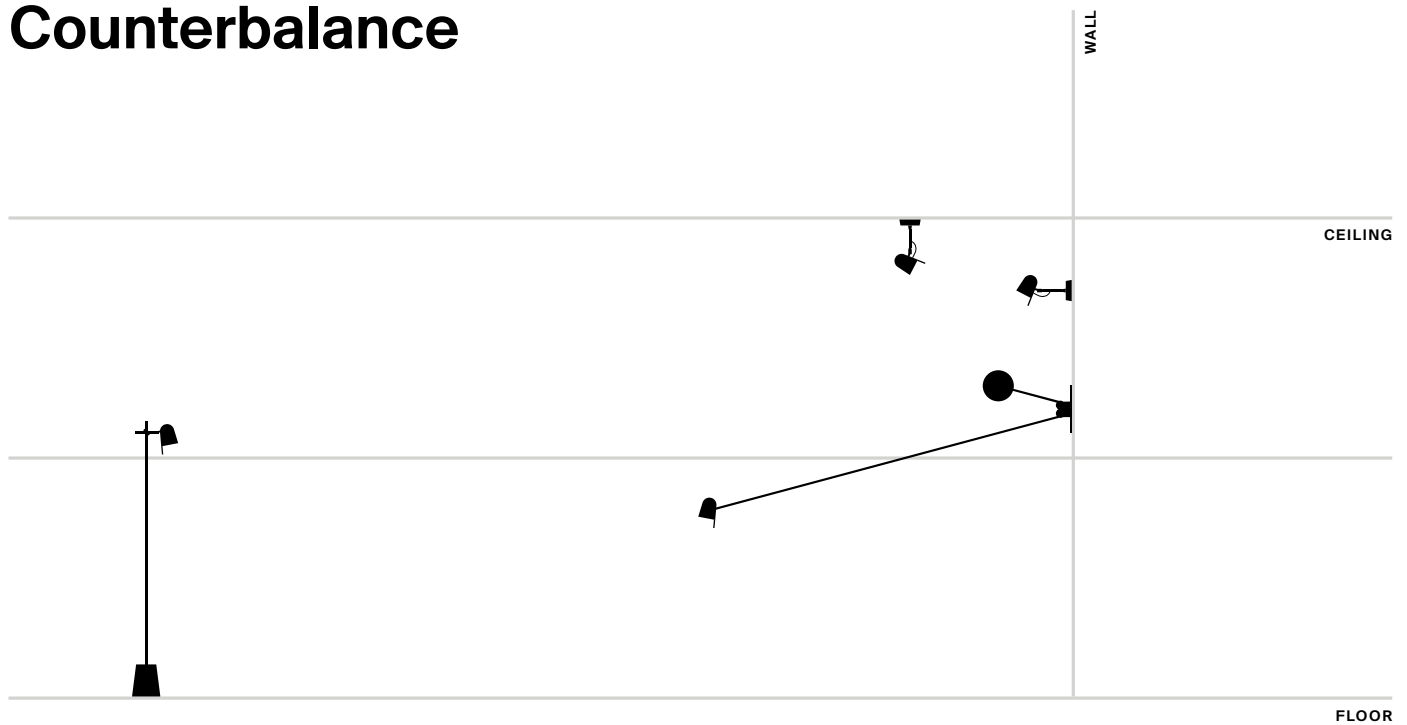
Counterbalance

Daniel Rybakken





Counterbalance



Daniel Rybakken, 2012

EN An object that seems to defy the laws of physics. Positioned as desired in space, the essential Counterbalance LED lamp, with its position variation, suggests the dynamic equilibrium of a sculptural mobile. Equipped with a fluid balancing system using gear wheels, the counterweight compensates for the movements of the long arm and ensures stability of the diffuser. The unit is produced in matte black or white painted steel, with an aluminium cap. The head is adjustable in any directions.

IT Un oggetto che sembra sfidare le leggi della fisica. Orientabile a piacere nello spazio, l'essenziale lampada LED Counterbalance evoca, nel suo assetto variabile, il dinamico equilibrio di una scultura mobile. Provvista di un fluido sistema di bilanciamento mediante ruote dentate, il cui contrappeso compensa i movimenti del lungo braccio e garantisce la stabilità dell'elemento diffusore, la lampada è realizzata in acciaio verniciato bianco o nero opaco, con testa a calotta in alluminio. La testa è orientabile in tutte le direzioni.

DE Eine Leuchte, welche die Gesetze der Physik herauszufordern scheint. Die essentielle LED-Leuchte Counterbalance, die nach Belieben im Raum ausgerichtet werden kann, löst in ihrer verstellbaren Struktur das variable Gleichgewicht einer mobilen Struktur aus. Die Lampe, die ein fließendes Ausgleichssystem durch Zahnräder besitzt, dessen Gegengewicht die Bewegungen des langen Armes ausgleicht und die Stabilität des Diffusors garantiert, besteht aus weißem oder schwarzem, mattem, lackiertem Stahl mit Linsenkopf aus Aluminium. Der Leuchtenkopf kann in alle Richtungen ausgerichtet werden.

FR Un objet qui semble vouloir défier les lois de la physique. Orientable à souhait dans l'espace, la lampe LED essentielle Counterbalance évoque, avec sa structure variable, l'équilibre dynamique d'une sculpture mobile. Pourvue d'un système fluide d'équilibrage par le biais de roues dentées dont le contre-poids agit sur les mouvements du bras allongé en garantissant la stabilité de l'élément diffuseur. La lampe est réalisée en acier vernis blanc ou noir opaque, avec une tête à calotte en aluminium. La tête peut être orientée dans toutes les directions.

ES Un objeto que parece que desafía las leyes de la física. Orientable en el espacio como se desee, la lámpara LED esencial counterbalance evoca, en su estructura variable, el dinámico equilibrio de una escultura móvil, provista de un sistema fluido de compensación mediante ruedas den los movimientos del largo brazo y garantiza la estabilidad del elemento difusor. La lámpara está realizada en acero pintado blanco o negro mate, con cabeza en forma de casquete de aluminio. El cabezal puede orientarse en cualquier dirección.





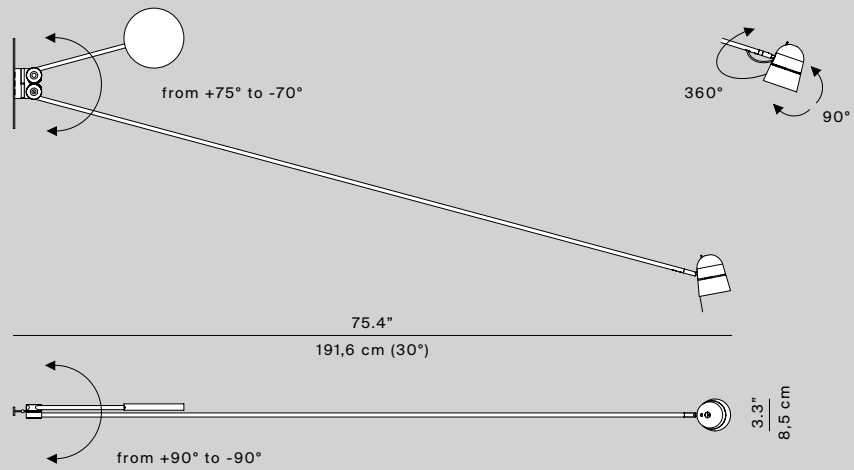
MOD. Counterbalance






D73N

Counterbalance

D73N
step dimmer
(0%/50%/100%)
weight 5,5 Kg



Light source	D73N	LED module 16W* 2700K CRI 90
Materials	Structure in painted steel, head in aluminium.	
Structure finishes	 Black	 Red
		CE

TECHNICAL DATA

MOD. Counterbalance

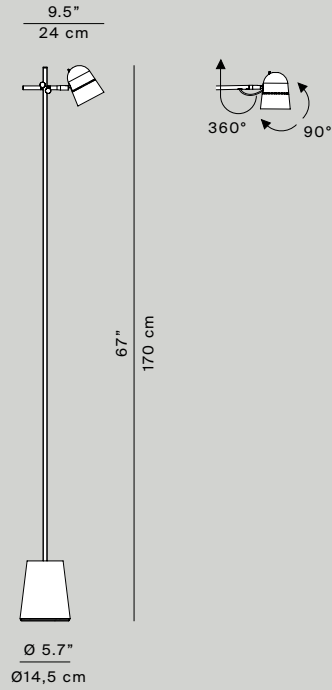
* Power consumption by device




D73NT

Counterbalance Floor

D73NT
step dimmer
(0%/50%/100%)
D73/1
base



Light source	D73NT	LED module 16W* 2700K CRI 90
Materials	Structure in painted steel, head in aluminium.	
Structure finishes	 Black	



TECHNICAL DATA

Counterbalance Floor

MOD.

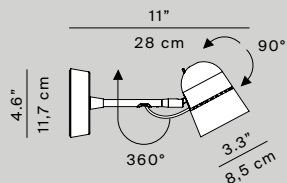
* Power consumption by device



D73NA1

Counterbalance Spot

D73NA1
dimnable phase cut
weight 0,9 Kg



Light source

D73NA1

LED module 12W* 2700K CRI 90

Materials

Structure in painted steel, head in aluminium.

Structure finishes

● Black



CE

TECHNICAL DATA

MOD. Counterbalance Spot

* Power consumption by device

Luceplan.com